


Château
LAMOTHE VINCENT

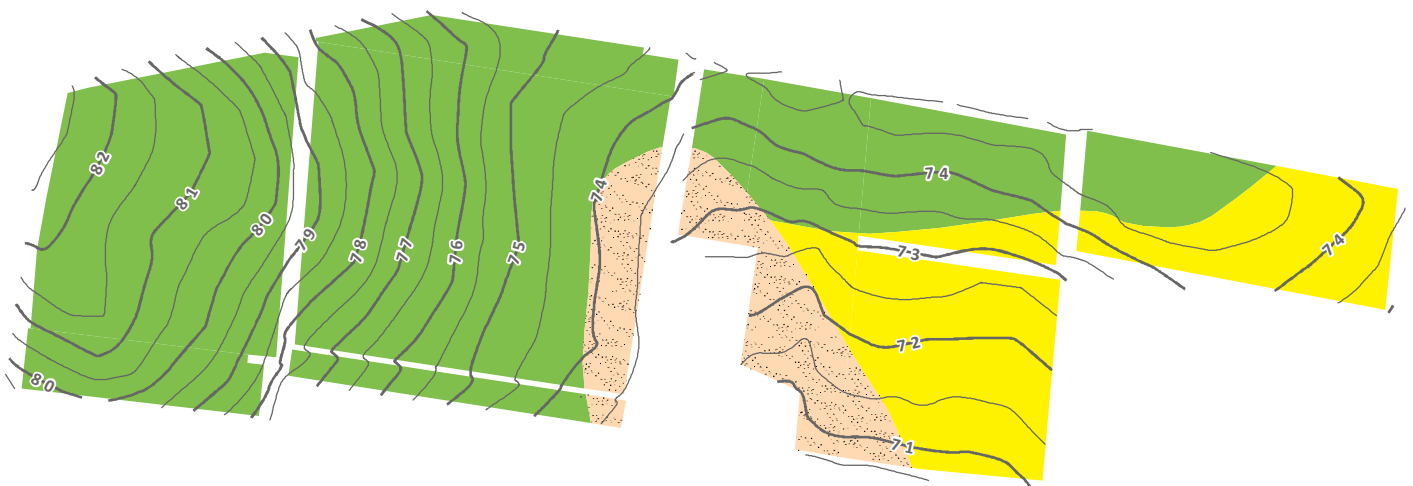


depuis 1920






CARTE DES SOLS

Commune de Saint-Félix-de-Foncaude
" Grand Rossignol "



TYPES DE SOLS

-  1- CALCOSOLS bruns vertiques sur argile lourde gonflante (à type de smectites)
-  2- CALCISOLS bruns vertiques sur limons argileux concrétionnés (calcaires)
-  3- COLLUVIOSOLS profonds à texture sablo-argileuse à sableuse