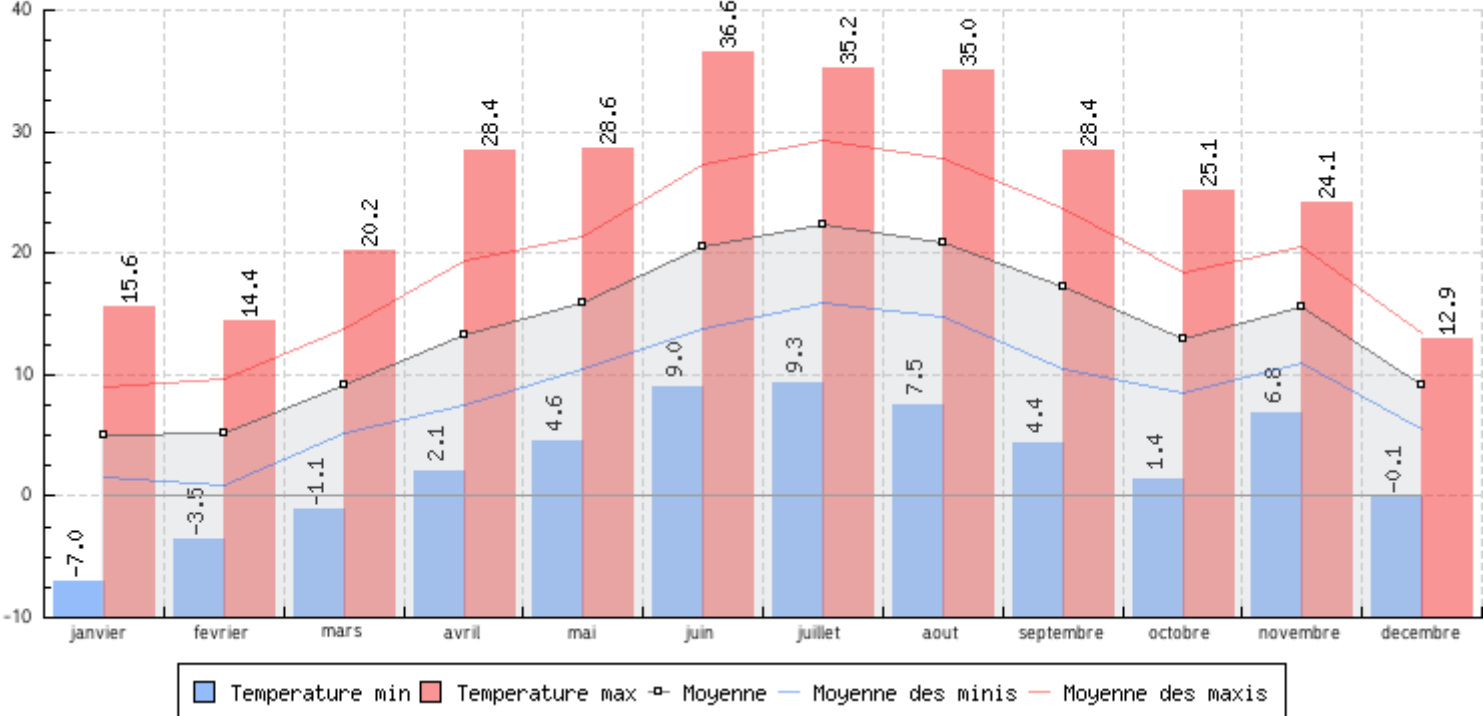
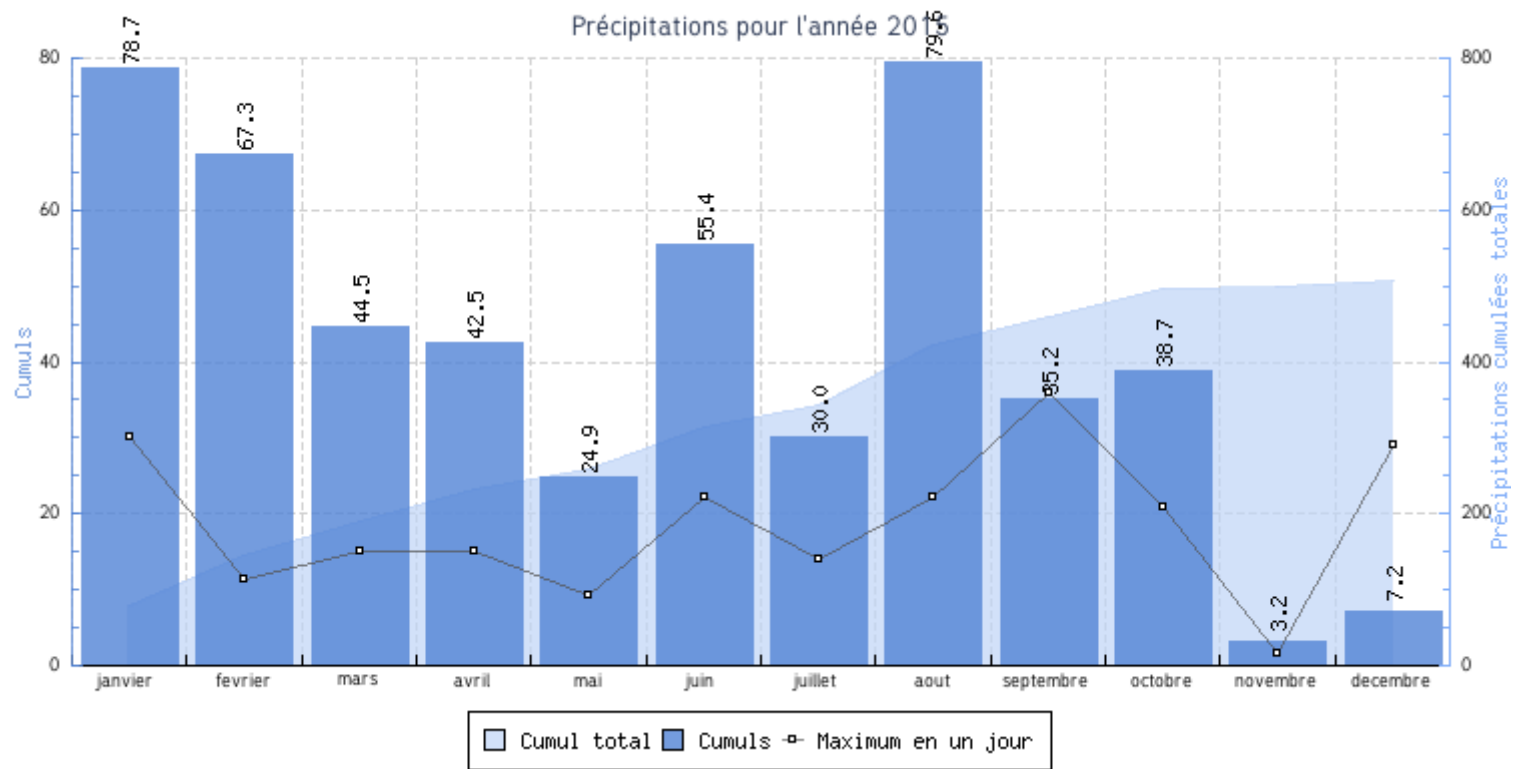


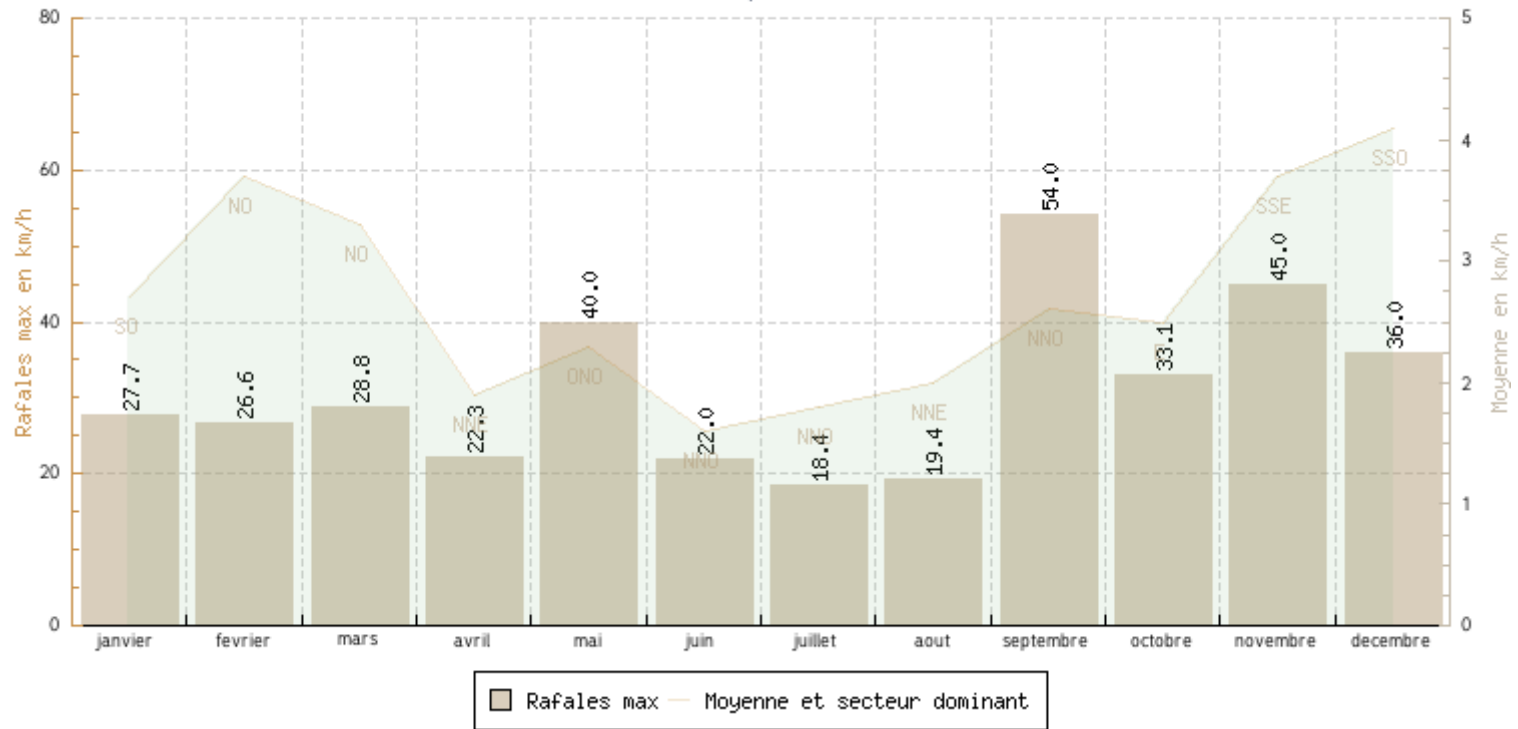
TEMPERATURES						VENT		PRECIPITATIONS	
Mois	Températures min		Températures max		Moyenne mensuelle	Vent maxi	Direction	Cumul	Max en un jour
	Tn absolue	Tn moyenne	Tx absolue	Tx moyenne					
janvier	-7.0 °C le 1	1.5 °C	15.6 °C le 13	8.9 °C	5.0 °C	27.7 km/h	↙ SO	78.7 mm	30.0 mm
fevrier	-3.5 °C le 10	0.9 °C	14.4 °C le 13	9.6 °C	5.1 °C	26.6 km/h	↙ NO	67.3 mm	11.4 mm
mars	-1.1 °C le 6	5.1 °C	20.2 °C le 7	13.7 °C	9.2 °C	28.8 km/h	↙ NO	44.5 mm	15.0 mm
avril	2.1 °C le 2	7.5 °C	28.4 °C le 14	19.3 °C	13.3 °C	22.3 km/h	↗ NNE	42.5 mm	15.0 mm
mai	4.6 °C le 21	10.5 °C	28.6 °C le 11	21.3 °C	15.9 °C	40.0 km/h	↘ ONO	24.9 mm	9.3 mm
juin	9.0 °C le 24	13.7 °C	36.6 °C le 30	27.3 °C	20.6 °C	22.0 km/h	↘ NNO	55.4 mm	22.3 mm
juillet	9.3 °C le 26	15.9 °C	35.2 °C le 1	29.3 °C	22.4 °C	18.4 km/h	↘ NNO	30.0 mm	14.0 mm
aout	7.5 °C le 16	14.7 °C	35.0 °C le 1	27.8 °C	20.9 °C	19.4 km/h	↗ NNE	79.6 mm	22.3 mm
septembre	4.4 °C le 24	10.4 °C	28.4 °C le 9	23.7 °C	17.2 °C	54.0 km/h	↘ NNO	35.2 mm	36.0 mm
octobre	1.4 °C le 16	8.4 °C	25.1 °C le 5	18.4 °C	12.9 °C	33.1 km/h	← E	38.7 mm	20.8 mm
novembre	6.8 °C le 2	11.0 °C	24.1 °C le 7	20.6 °C	15.6 °C	45.0 km/h	↘ SSE	3.2 mm	1.6 mm
decembre	-0.1 °C le 2	5.5 °C	12.9 °C le 8	13.4 °C	9.1 °C	36.0 km/h	↙ SSO	7.2 mm	29 mm
TOTAL	-7.0 °C	8.8 °C	36.6 °C	19.4 °C	13.9 °C	54.0 km/h	↘ NNO	507.2 mm	36.0 mm

Températures pour l'année 2015

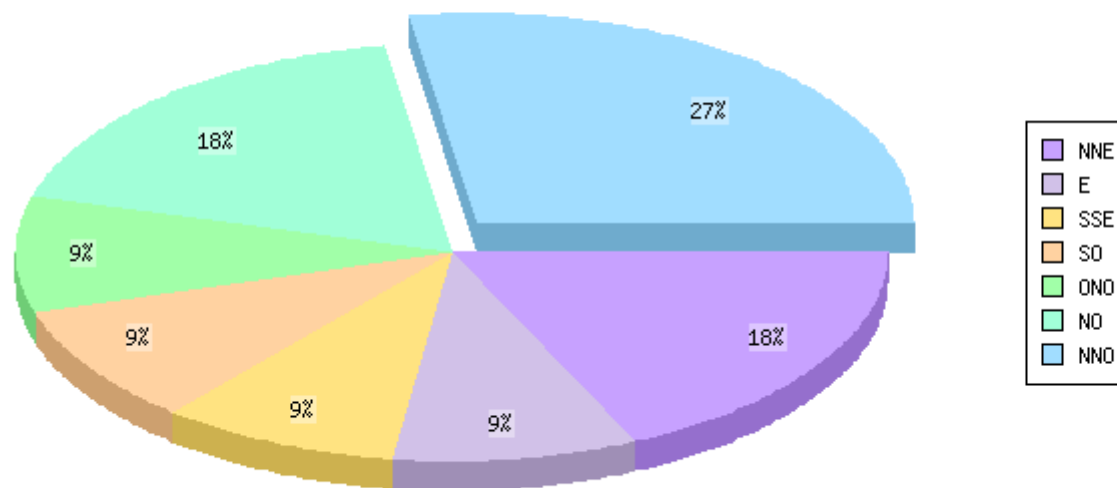




Vitesse du vent pour l'année 2015



Repartition du vent en % pour l'année 2015, secteurs dominants



- Température moyenne : **13.9 °C**
- Température minimale absolue : **-7.0 °C** le **1 janvier**
- Température maximale absolue : **36.6 °C** le **13 juin**
- Moyenne des températures minimales sur l'année : **8.8 °C**
- Moyenne des températures maximales sur l'année : **19.4 °C**
- Moyenne des températures minimales la plus basse : **0.9 °C** en **fevrier**
- Moyenne des températures maximales la plus haute : **29.3 °C** en **juillet**
- Mois le plus froid de l'année : **janvier** avec une moyenne mensuelle de : **5.0 °C**
- Mois le plus chaud de l'année : **juillet** avec une moyenne mensuelle de : **22.4 °C**

- Rafales la plus élevée : **54.0 km/h**
 - Vent moyen : **2.7 km/h**
 - Secteur dominant : **NNO**
- Pluviométrie mensuelle la plus élevée : **79.6 mm**
- Pluviométrie maximale en une journée : **36.0 mm**
- Précipitations totales sur l'année : **507.2 mm**