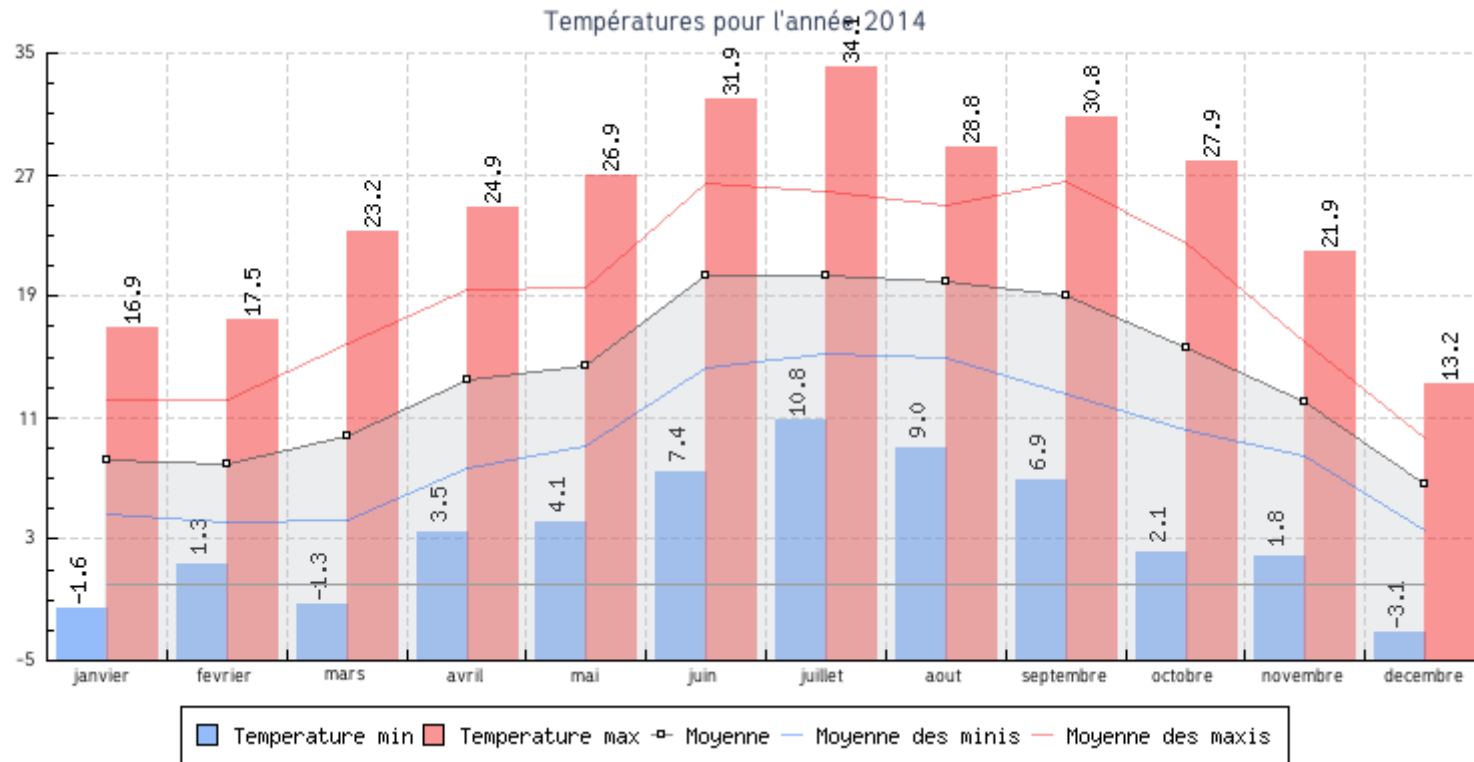


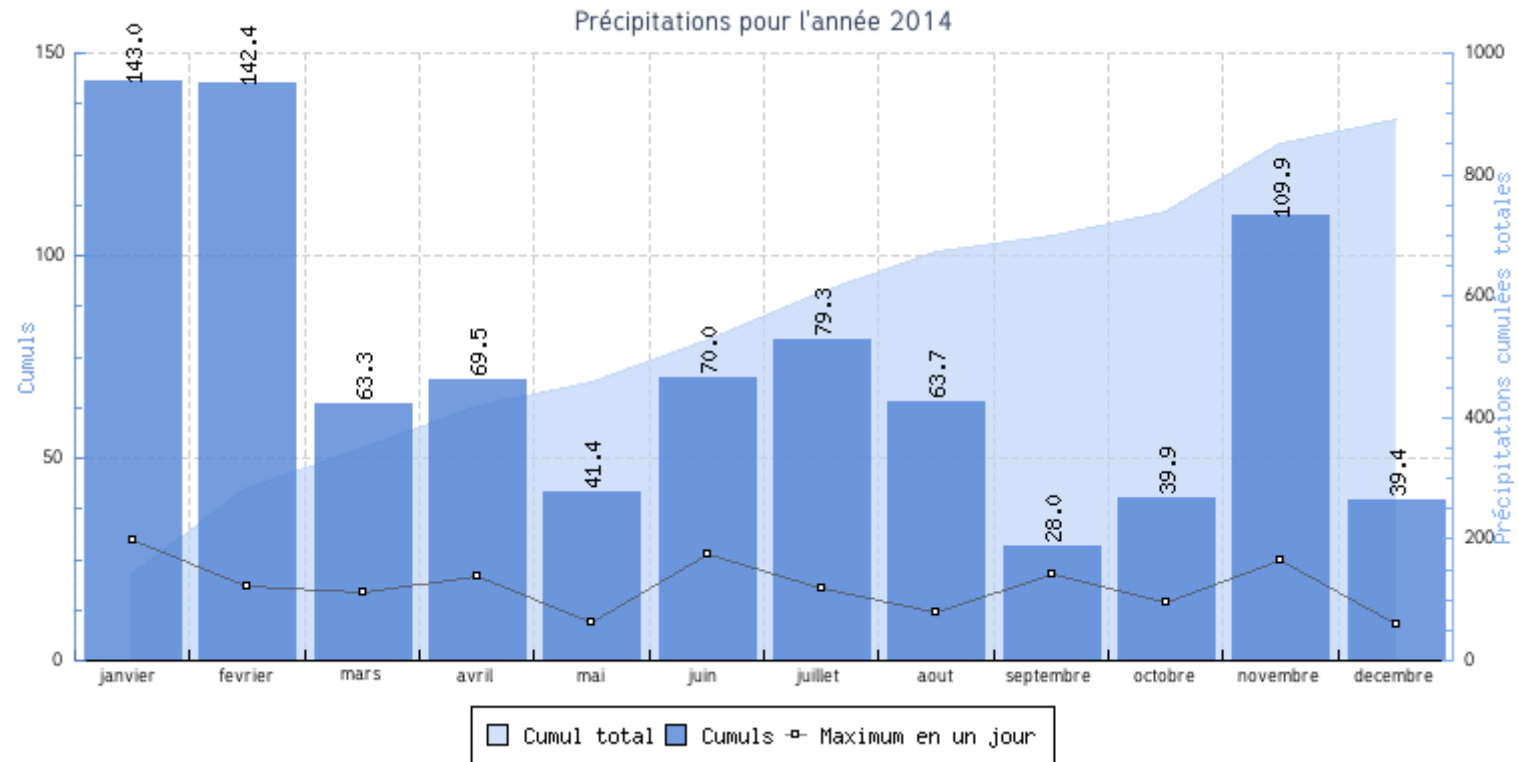
# BILAN METEO 2014

Tableau récapitulatif pour l'année 2014									
Mois	TEMPERATURES					VENT		PRECIPITATIONS	
	Températures min		Températures max		Moyenne mensuelle	Vent maxi	Direction	Cumul	Max en un jour
	Tn absolue	Tn moyenne	Tx absolue	Tx moyenne					
janvier	-1.6 °C le 21	4.6 °C	16.9 °C le 7	12.1 °C	8.2 °C	29.2 km/h	↗ SSO	143.0 mm	29.5 mm
fevrier	1.3 °C le 11	4.1 °C	17.5 °C le 24	12.2 °C	7.9 °C	30.6 km/h	↗ SSO	142.4 mm	18.1 mm
mars	-1.3 °C le 2	4.2 °C	23.2 °C le 20	15.9 °C	9.8 °C	47.1 km/h	↘ SE	63.3 mm	16.6 mm
avril	3.5 °C le 17	7.7 °C	24.9 °C le 7	19.4 °C	13.5 °C	35.6 km/h	↘ NO	69.5 mm	20.7 mm
mai	4.1 °C le 4	9.1 °C	26.9 °C le 19	19.6 °C	14.4 °C	30.2 km/h	↘ NO	41.4 mm	9.3 mm
juin	7.4 °C le 5	14.3 °C	31.9 °C le 21	26.4 °C	20.4 °C	36.3 km/h	↘ NNO	70.0 mm	26.4 mm
juillet	10.8 °C le 29	15.2 °C	34.1 °C le 17	25.9 °C	20.4 °C	23.0 km/h	↘ ONO	79.3 mm	17.6 mm
août	9.0 °C le 24	15.0 °C	28.8 °C le 8	25.0 °C	19.9 °C	31.7 km/h	↘ NO	63.7 mm	11.9 mm
septembre	6.9 °C le 26	12.6 °C	30.8 °C le 7	26.5 °C	19.0 °C	23.8 km/h	↗ NNE	28.0 mm	21.2 mm
octobre	2.1 °C le 23	10.2 °C	27.9 °C le 19	22.5 °C	15.6 °C	27.0 km/h	↗ NE	39.9 mm	14.5 mm
novembre	1.8 °C le 6	8.5 °C	21.9 °C le 1	16.0 °C	12.0 °C	25.6 km/h	↘ SE	109.9 mm	24.9 mm
decembre	-5.6 °C le 29	2.7 °C	13.2 °C le 18	9.0 °C	5.8 °C	29.2 km/h	↘ NNO	45.1 mm	14.0 mm
<b>TOTAL</b>	<b>-5.6 °C</b>	<b>9 °C</b>	<b>34.1 °C</b>	<b>19.2 °C</b>	<b>13.9 °C</b>	<b>47.1 km/h</b>	<b>↘ ONO</b>	<b>895.5 mm</b>	<b>29.5 mm</b>

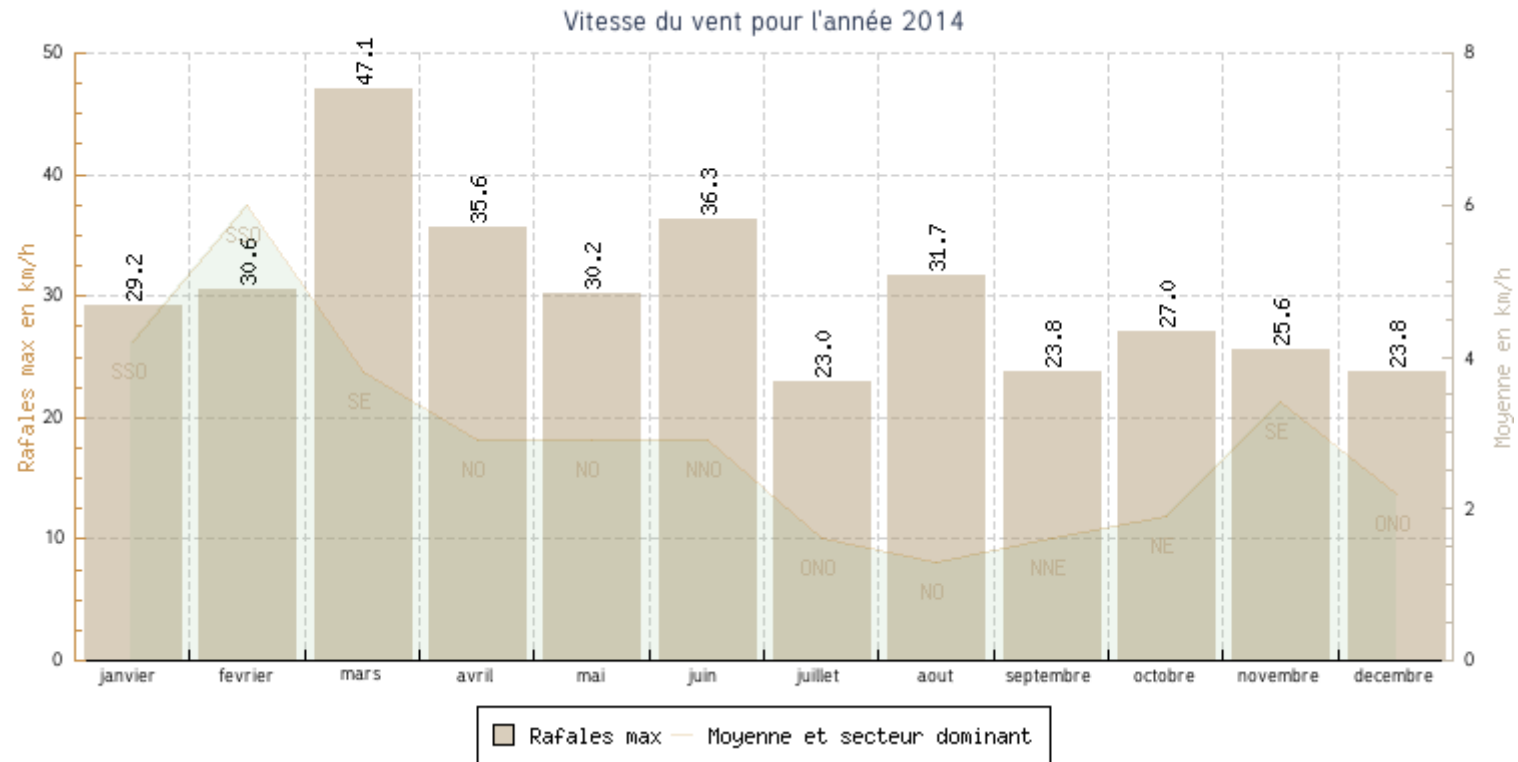
# BILAN METEO 2014



# BILAN METEO 2014

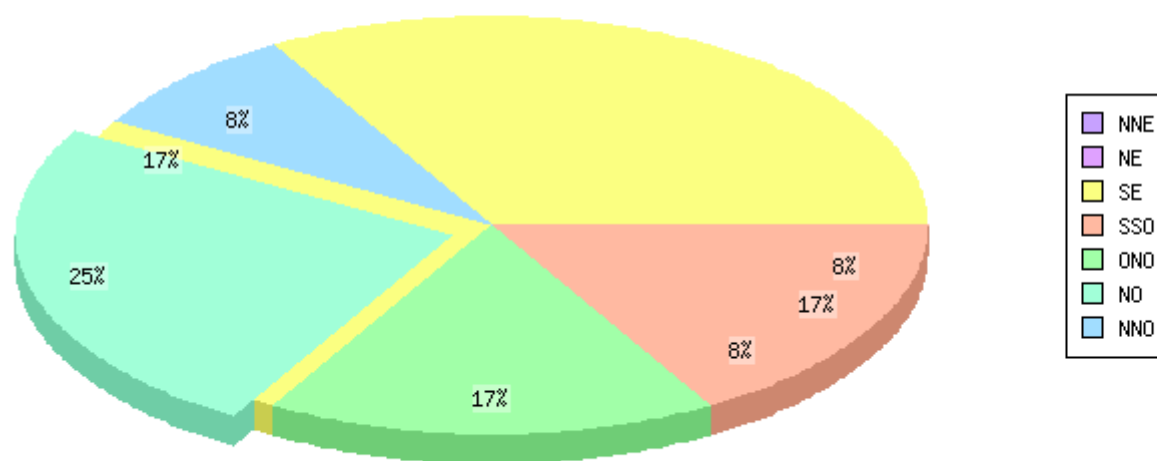


# BILAN METEO 2014



# BILAN METEO 2014

Repartition du vent en % pour l'année 2014, secteurs dominants



- Température moyenne : **13.9 °C**
- Température minimale absolue : **-5.6 °C** le **29 décembre**
- Température maximale absolue : **34.1 °C** le **7 juillet**
- Moyenne des températures minimales sur l'année : **9 °C**
- Moyenne des températures maximales sur l'année : **19.2 °C**
- Moyenne des températures minimales la plus basse : **2.7 °C** en **décembre**
- Moyenne des températures maximales la plus haute : **26.5 °C** en **septembre**
- Mois le plus froid de l'année : **décembre** avec une moyenne mensuelle de : **5.8 °C**
- Mois le plus chaud de l'année : **juin** avec une moyenne mensuelle de : **20.4 °C**

## BILAN METEO 2014

- Rafales la plus élevée : **47.1 km/h**
  - Vent moyen : **2.9 km/h**
  - Secteur dominant : **ONO**
- Pluviométrie mensuelle la plus élevée : **143.0 mm**
- Pluviométrie maximale en une journée : **29.5 mm**
- Précipitations totales sur l'année : **895.5 mm**