

CHÂTEAU LAMOTHE - VINCENT

Commune de St-Félix-de-Foncaude




Lieudits "Grand Rossignol" et "La Lagune"




CARTE DES SOLS



TYPES DE SOLS :

-  1- Brunisols à Calcisols sur argile lourde gonflante (smectites) avec passées de limons argileux concrétionnés
-  2- Brunisols à Calcisols sur limons argileux concrétionnés
-  3- Colluviosols profonds à texture sablo-argileuse à sableuse



1/2 000